

# La piazza finanziaria ticinese 2006

**Banche  
Fiduciarie  
Assicurazioni**

René Chopard  
Michel Veronese  
Gianni Maggetti

12 novembre 2007

CENTRO  
DI STUDI BANCARI  
VILLA NEGRONI  
ASSOCIAZIONE BANCARIA TICINESE



## La piazza finanziaria ticinese 2006: Banche

René Chopard



## Nuovi ingressi 2006

Categoria	Anno di costituzione	Domicilio	Ragione sociale	Modalità operativa nel TI
Banche in mano straniera	1997	Lugano	Banque de Crédit et de Dépôts SA, Bankred	SEDE
Banche in mano straniera	1986	Zurigo	Liechtensteinische Landesbank (Schweiz) SA	SUC

## Chiusure 2006

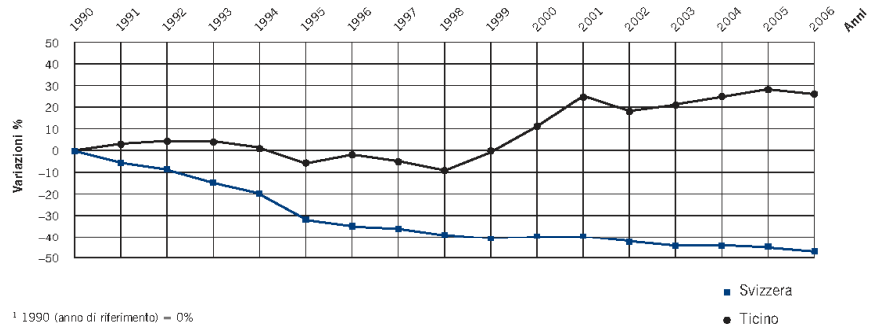
Categoria	Anno di costituzione	Domicilio	Ragione sociale	Motivo della chiusura
Banche borsistiche	1947	Lugano	BDL Banco di Lugano	Acquisita dalla Bank Julius Bär & Co. SA
Banche in mano straniera	1939	Zurigo	HSBC Guyerzeller Bank SA	Fusione della succursale di Lugano con HSBC Private Bank (Suisse) SA
Succursali di banche straniere	1998	Basilea	ReiseBank SA Frankfurt, Zweigniederlassung Basel	Chiusura succursale in Ticino

## Istituti

Categoria	Numero		%	
	2005	2006	2005	2006
Banche cantonali	3	3	3.8	3.9
Grandi banche	2	2	2.6	2.6
Banche Raiffeisen	1	1	1.3	1.3
Banche commerciali	6	6	7.7	7.8
Banche borsistiche	<b>18</b>	<b>17</b>	23.1	22.1
Altri istituti	1	1	1.3	1.3
Banche in mano straniera	<b>41</b>	<b>42</b>	52.6	54.5
Succursali di banche straniere	<b>4</b>	<b>3</b>	5.1	3.9
Banchieri privati	2	2	2.6	2.6
<b>Totale</b>	<b>78</b>	<b>77</b>	<b>100.0</b>	<b>100.0</b>

## Istituti

Confronto TI-CH 1990-2006 (crescita %)<sup>1</sup> Diagramma 1

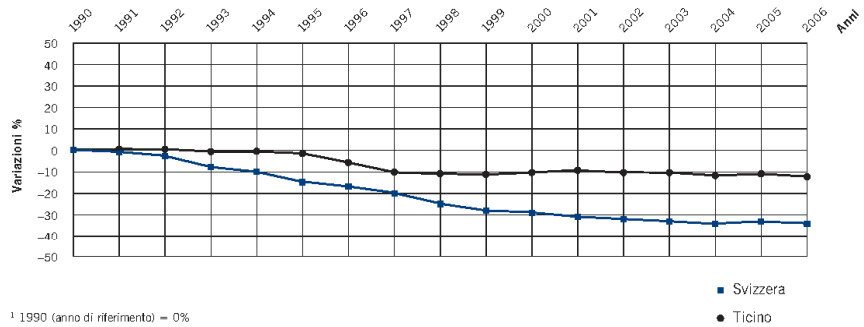


## Sportelli

Categoria	Numero		%	
	2005	2006	2005	2006
Banche cantonali	25	24	8.7	8.5
Grandi banche	44	44	15.3	15.6
Banche Raiffeisen	<b>112</b>	<b>108</b>	39.0	38.3
Banche commerciali	19	19	6.6	6.7
Banche borsistiche	22	21	7.7	7.4
Altri istituti	1	1	0.3	0.4
Banche in mano straniera	58	60	20.2	21.3
Succursali di banche straniere	4	3	1.4	1.1
Banchieri privati	2	2	0.7	0.7
<b>Totale</b>	<b>287</b>	<b>282</b>	<b>100.0</b>	<b>100.0</b>

## Sportelli

Confronto TI-CH 1990-2006 (crescita %)<sup>1</sup> Diagramma 2

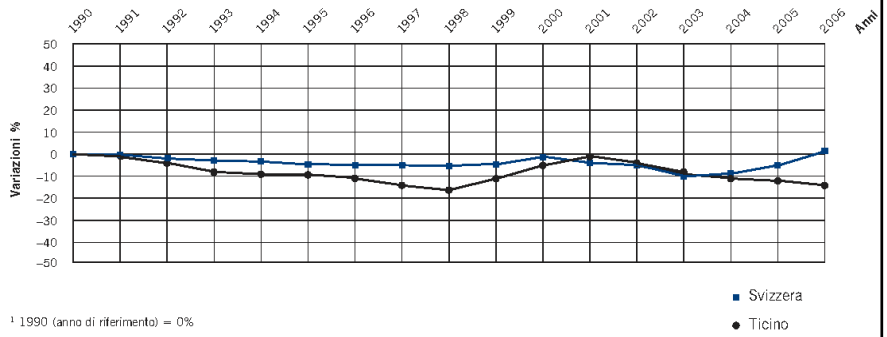


## Personale

Categoria	Numero		%	
	2005	2006	2005	2006
Banche cantonali	<b>543</b>	<b>558</b>	7.1	7.4
Grandi banche	2'170	2'107	28.4	28.0
Banche Raiffeisen	506	475	6.6	6.3
Banche commerciali	877	844	11.5	11.2
Banche borsistiche	1'391	1'320	18.2	17.5
Altri istituti	3	3	0.0	0.0
Banche in mano straniera	<b>2'130</b>	<b>2'200</b>	27.8	29.2
Succursali di banche straniere	10	9	0.1	0.1
Banchieri privati	<b>20</b>	<b>22</b>	0.3	0.3
<b>Totale</b>	<b>7'650</b>	<b>7'538</b>	<b>100.0</b>	<b>100.0</b>

## Personale

Confronto TI-CH 1990-2006 (crescita %)¹ Diagramma 3



## La piazza finanziaria ticinese 2006: Fiduciarie

Michel Veronese

## Persone iscritte nell'albo 1991-2006<sup>1</sup>

<b>1991</b>	706	<b>2000</b>	1'020
<b>1992</b>	771	<b>2001</b>	1'053
<b>1993</b>	781	<b>2002</b>	1'066
<b>1994</b>	801	<b>2003</b>	1'085
<b>1995</b>	857	<b>2004</b>	1'112
<b>1996</b>	880	<b>2005</b>	1'144
<b>1997</b>	898	<b>2006</b>	1'187
<b>1998</b>	956		
<b>1999</b>	990		

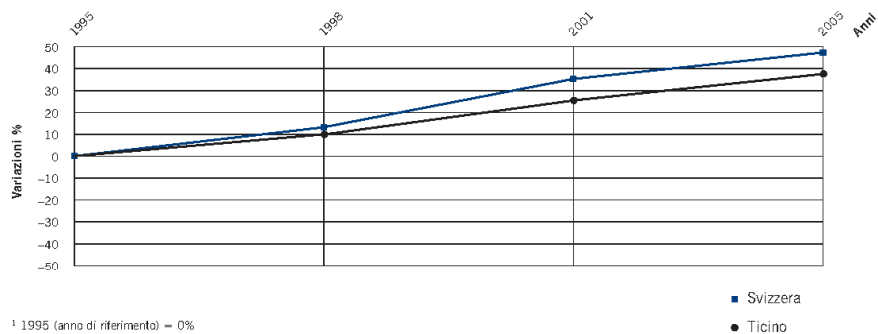
<sup>1</sup>Al 31 dicembre

## Aziende

Categoria	Numero		%
	2005	2005	
Fiduciarie commercialisti	930	64.0	
Fiduciarie finanziari	354	24.3	
Fiduciarie immobiliari	170	11.7	
<b>Totale</b>	<b>1'454</b>	<b>100.0</b>	

## Aziende

Confronto TI-CH 1995-1998-2001-2005 (crescita %)¹ Diagramma 4

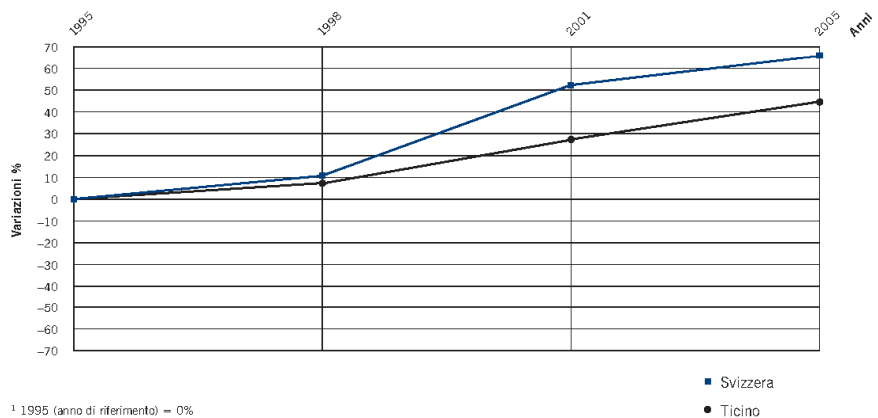


## Addetti

Categoria	Numero	%
	2005	2005
Fiduciari commercialisti	3'692	66.8
Fiduciari finanziari	1'335	24.2
Fiduciari immobiliari	499	9.0
<b>Totale</b>	<b>5'526</b>	<b>100.0</b>

## Addetti

Confronto TI-CH 1995-1998-2001-2005 (crescita %)<sup>1</sup> Diagramma 5



## La piazza finanziaria ticinese 2006: Assicurazioni

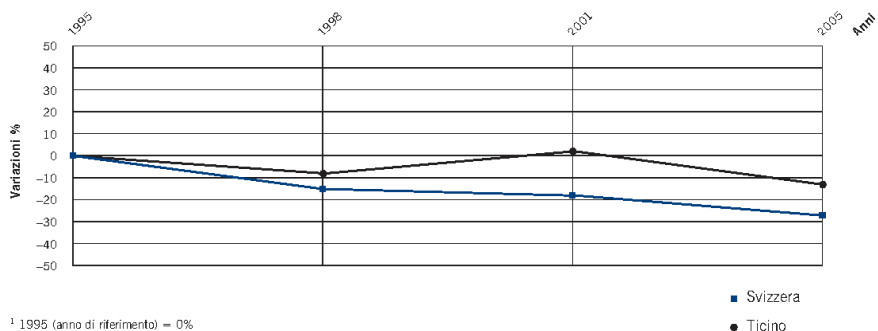
Gianni Maggetti

## Aziende

Categoria	Numero	%
	2005	2005
Assicurazioni sulla vita	8	4.7
Casse pensioni	7	4.1
Assicurazioni contro gli infortuni e i danni	80	46.5
Servizi ausiliari delle assicurazioni	77	44.8
<b>Totale</b>	<b>172</b>	<b>100.0</b>

## Aziende

Confronto TI-CH 1995-1998-2001-2005 (crescita %)¹ Diagramma 6



## Addetti

Categoria	Numero	%
	2005	2005
Assicurazioni sulla vita	66	4.8
Casse pensioni	52	3.8
Assicurazioni contro gli infortuni e i danni	1'013	73.1
Servizi ausiliari delle assicurazioni	254	18.3
<b>Totale</b>	<b>1'385</b>	<b>100.0</b>

## Addetti

Confronto TI-CH 1995-1998-2001-2005 (crescita %)<sup>1</sup> Diagramma 7

